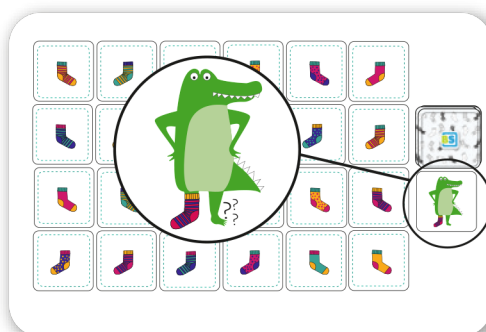


Krokodilens strumpa

Art. nr beta-3505

Beta
Pedagog

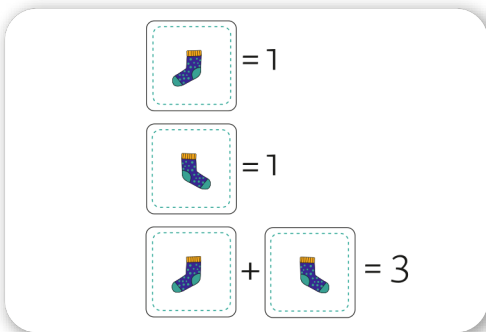
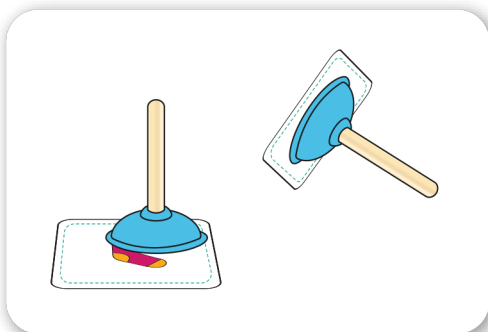


1. Blanda strumpbrickorna och lägg dem med framsidan uppåt på bordet.
2. Blanda krokodilbrickorna och lägg dem i en hög med baksidan uppåt.
3. Dela ut en sugkopp till varje spelare.

4. Vänd upp den översta krokodilbrickan. Krokodilen saknar sin ena strumpa.

5. Försök hitta den saknade strumpan bland strumpbrickorna på bordet. Är det höger eller vänster strumpa som saknas?

6. Alternativ spelregel: Ge rätt för både höger och vänster strumpa, så länge färgen och mönstret stämmer.



7. När du hittat den matchande strumpan, försök ta den med din sugkopp så snabbt du kan. Var det rätt strumpa? Behåll i så fall strumpbrickan och vänd upp en ny krokodilbricka.

8. När högen med krokodilbrickor är slut är det dags att räkna poäng. Varje strumpbricka ger en poäng och varje helt par ger en bonuspoäng.

9. Vinnare är den som fått ihop flest poäng. Om du spelar ensam kan du ta tiden på dig själv i stället för att räkna poäng.